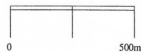



MODE D'OCCUPATION DES SOLS DES ANNEES 1990.


Echelle : 1/12.500ème




 Bois

 Terre labourée

 Verger, pépinière

 Terrain vacant ou autres espaces naturels

 Habitat de type rural ou continu bas

 Habitat individuel

 Habitat collectif

 Activités

 Equipements

